

**СК УЮТНЫЙ ДОМ**  
СОЗДАЕМ КОМФОРТ



**СТИЛИ  
ИНТЕРЬЕРА**

КАТАЛОГ

# СОДЕРЖАНИЕ

2	СОВРЕМЕННАЯ КЛАССИКА	24	НЕМЕЦКИЙ СТИЛЬ
4	ГРЕЧЕСКИЙ СТИЛЬ	26	НЬЮ-ЙОРКСКИЙ СТИЛЬ (ЛОФТ)
6	СТИЛЬ РЕНЕССАНС	28	ЯПОНСКИЙ СТИЛЬ
8	СТИЛЬ БАРОККО	30	СТИЛЬ АВАНГАРД
10	СТИЛЬ РОКОКО	32	СТИЛЬ МИНИМАЛИЗМ
12	СТИЛЬ КЛАССИЦИЗМ	34	СТИЛЬ ХАЙ-ТЕК
14	СТИЛЬ МОДЕРН (АРТ-НУВО)	36	УРБАН
16	СТИЛЬ КАНТРИ	38	ЭКО-СТИЛЬ
18	СКАНДИНАВСКИЙ СТИЛЬ	40	СТИЛЬ ФЬЮЖН
20	СТИЛЬ ШАЛЕ	42	АРТ-ДЕКО
22	СРЕДИЗЕМНОМОРСКИЙ СТИЛЬ		



## СОВРЕМЕННАЯ КЛАССИКА

Девиз этого стиля прост — «пусть лепнина, позолота, завитки и пышный декор останутся в музеях»! От классических интерьеров неоклассика взяла только фабулу: гармонию, уравновешенность и безупречный вкус.



Приглушённая цветовая палитра. Преобладают светлые, бежевые, серые, пастельные тона.

Более простая, по сравнению с традиционным классическим стилем, отделка. Нет перегруженности лепниной, колоннами, позолотой, завитками и прочим пышным декором.

Обои или ковры либо однотонны, либо с лаконичным геометрическим рисунком.

Симметрия. Неоклассика стремится к гармонии, что отражается в парных элементах интерьера, которые зеркально располагаются вокруг центра.

Зачастую интерьер выдержан в белом цвете, что визуально делает помещение больше.

Многообразие тканей: начиная с обивки кресел и заканчивая ковролинами.

Капитоне, или «каретная стяжка». Тканевая поверхность с ромбовидными стяжками может украшать не только мебель, но и панели, плитку или даже поверхность сантехники.

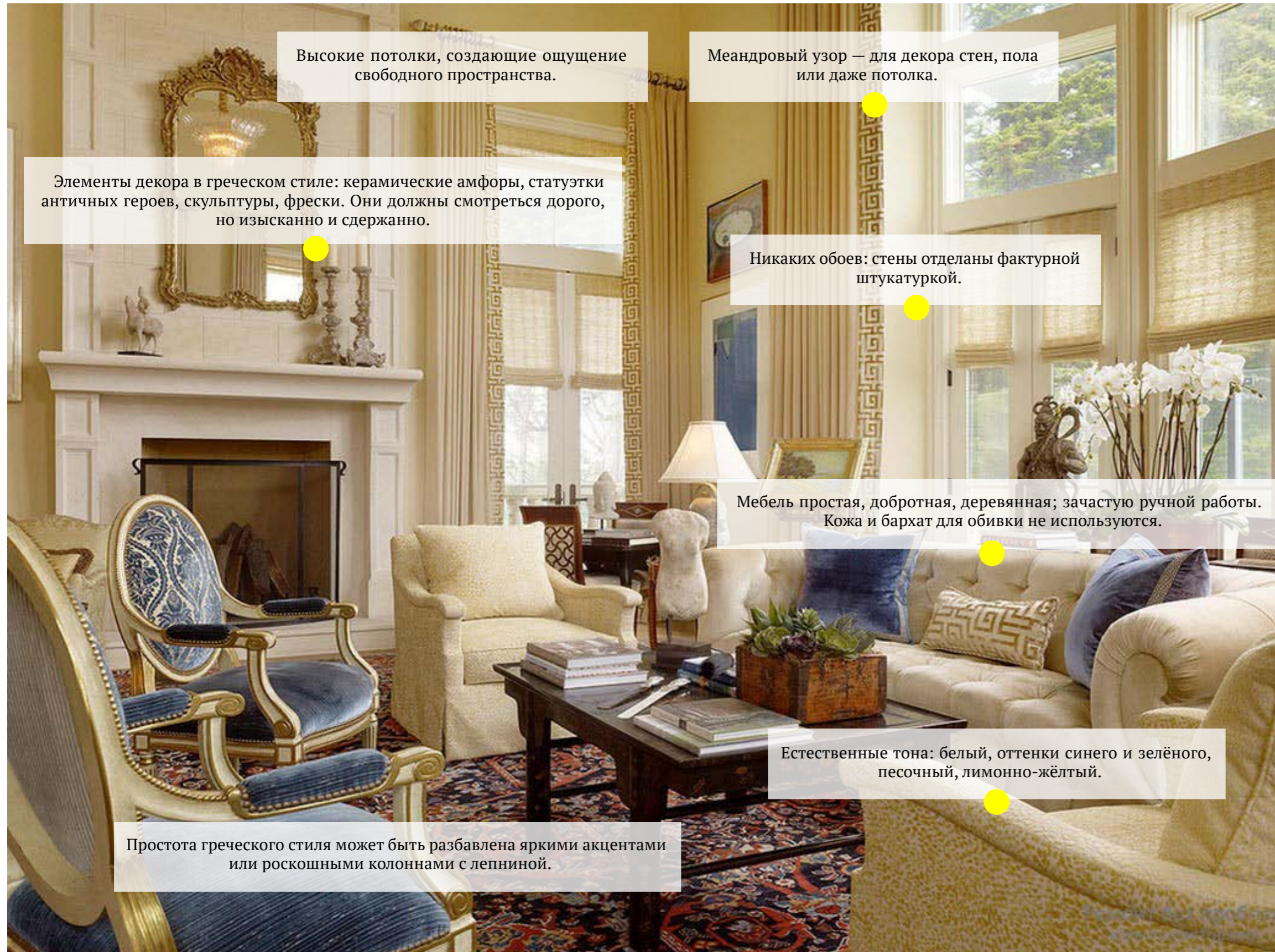
Акцент на мебель и элементы обстановки: вазы, зеркала, диванные подушки, картины, люстры, светильники и т.д.





## ГРЕЧЕСКИЙ СТИЛЬ

Свежий ветер и солнце — вот два главных вдохновителя греческого стиля. Архитектор в таком случае выступает в роли ловителя стихий. Ну, а античные элементы в интерьере — как вишенка на торте, или как оливка в греческом салате.



Высокие потолки, создающие ощущение свободного пространства.

Меандровый узор — для декора стен, пола или даже потолка.

Элементы декора в греческом стиле: керамические амфоры, статуэтки античных героев, скульптуры, фрески. Они должны смотреться дорого, но изысканно и сдержанно.


Никаких обоев: стены отделаны фактурной штукатуркой.

Мебель простая, добротная, деревянная; зачастую ручной работы. Кожа и бархат для обивки не используются.

Естественные тона: белый, оттенки синего и зелёного, песочный, лимонно-жёлтый.

Простота греческого стиля может быть разбавлена яркими акцентами или роскошными колоннами с лепниной.

Основным источником света часто становится массивная нарядная люстра.





## СТИЛЬ РЕНЕССАНС

Стиль Ренессанс бесстыж в самом прямом смысле этого слова — показная роскошь, неприкрытая пышность декоративного убранства. Если отпустить гармонию, глубокую перспективу и пропорциональность, то всё моментально превратится в безвкусный китч.



Потолок может быть щедро украшен лепниной и узорами. Если позволяет высота, потолок делают сводчатым.

Приветствуются натуральные материалы или их имитация: мрамор, камень, песчаник.

В качестве декора широко применяется живопись, в том числе роспись стен.

Помещение декорируется бархатом, тканями насыщенных оттенков, парчой, тиснёной кожей, майоликой, венецианским стеклом.

Центром помещения может стать камин или стол, вокруг которого выстраивается пространство.

Богатая мебель в античном стиле, зачастую отделанная позолотой или состаренная.

Ренессанс — это пышность декоративного убранства и роскошь. И вместе с тем — глубокая перспектива, гармония и пропорциональность.







## СТИЛЬ БАРОККО

Если представить себе классические королевские покои, то, скорее всего, они будут выполнены в стиле барокко. Шик, изящество и много позолоты. Кто сказал, что эпоха императорских дворцов осталась далеко в прошлом?!

Яркие цвета: чёрный, пурпурный, бордовый, шоколадный, золотой, серебряный.

Роскошь и изящество во всём. Помещение в стиле барокко смотрится как настоящие королевские апартаменты. Чтобы это не выглядело безвкусицей, элементы декора должны идеально сочетаться между собой, а предметы мебели составлять единый комплект.

Барокко отличает некая таинственность. Его явный признак — причудливая игра теней и обилие зеркал.

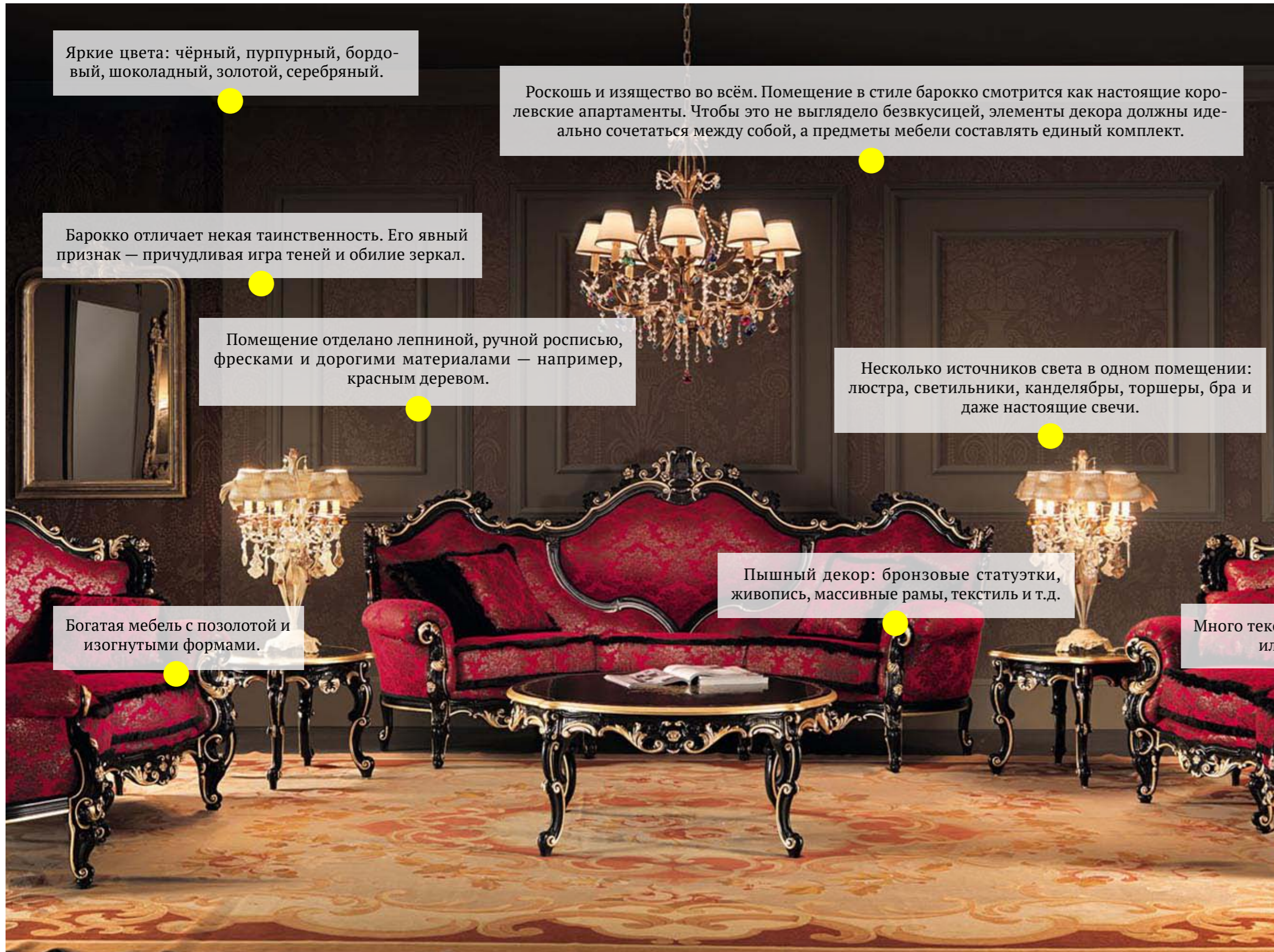
Помещение отделано лепниной, ручной росписью, фресками и дорогими материалами — например, красным деревом.

Несколько источников света в одном помещении: люстра, светильники, канделябры, торшеры, бра и даже настоящие свечи.

Пышный декор: бронзовые статуэтки, живопись, массивные рамы, текстиль и т.д.

Богатая мебель с позолотой и изогнутыми формами.

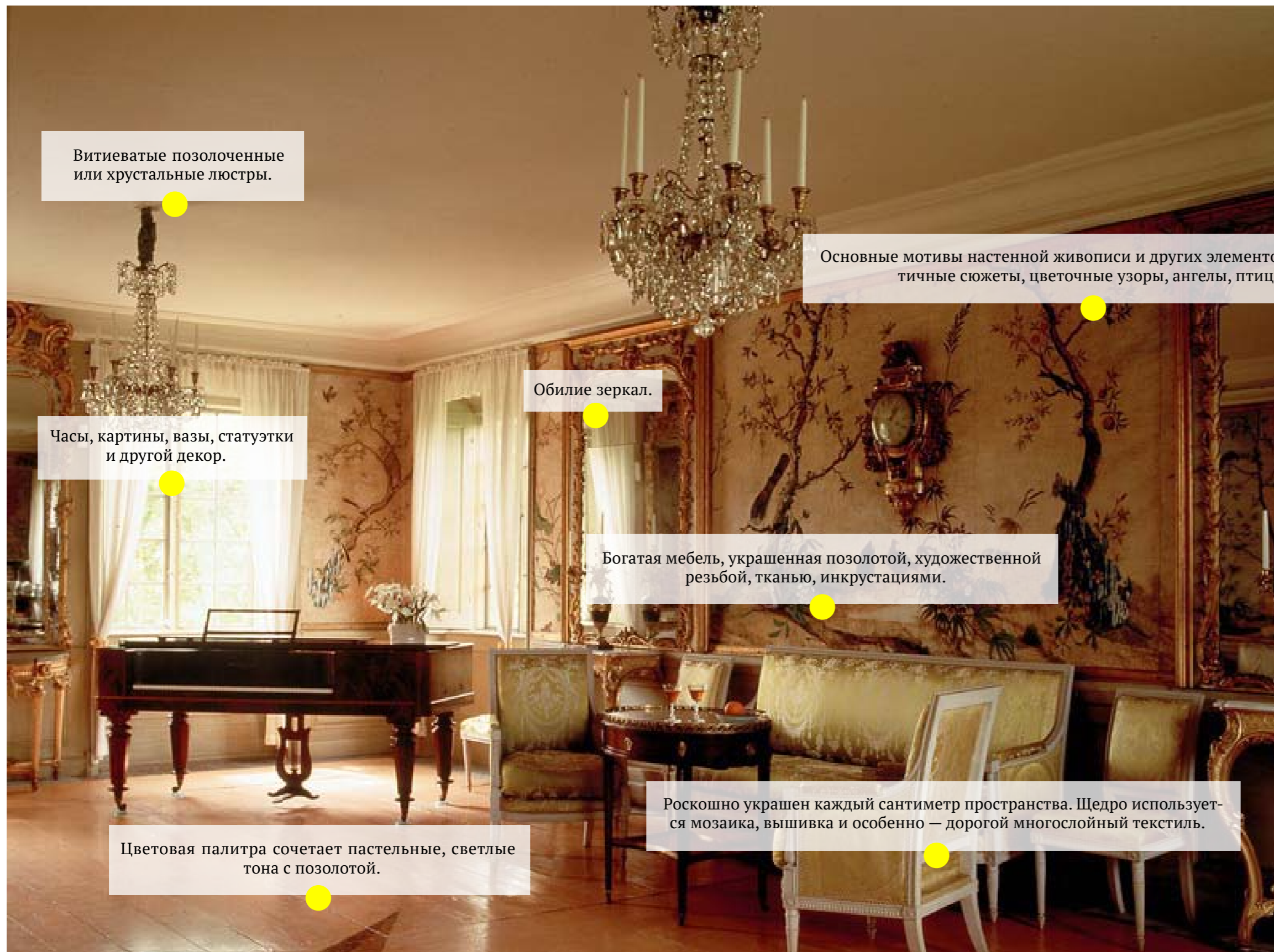
Много текстиля в оформлении. Конечно, это не хлопок или лён, а шёлк, атлас, бархат, парча.





## СТИЛЬ РОКОКО

В эпоху рококо историю творили женщины. Одноимённый стиль вобрал в себя их стремление к роскоши и наслаждениям. Именно поэтому в таких интерьерах хочется перебирать изысканные безделушки, любоваться собой и радоваться жизни!



Витиеватые позолоченные или хрустальные люстры.

Основные мотивы настенной живописи и других элементов декора: античные сюжеты, цветочные узоры, ангелы, птицы.

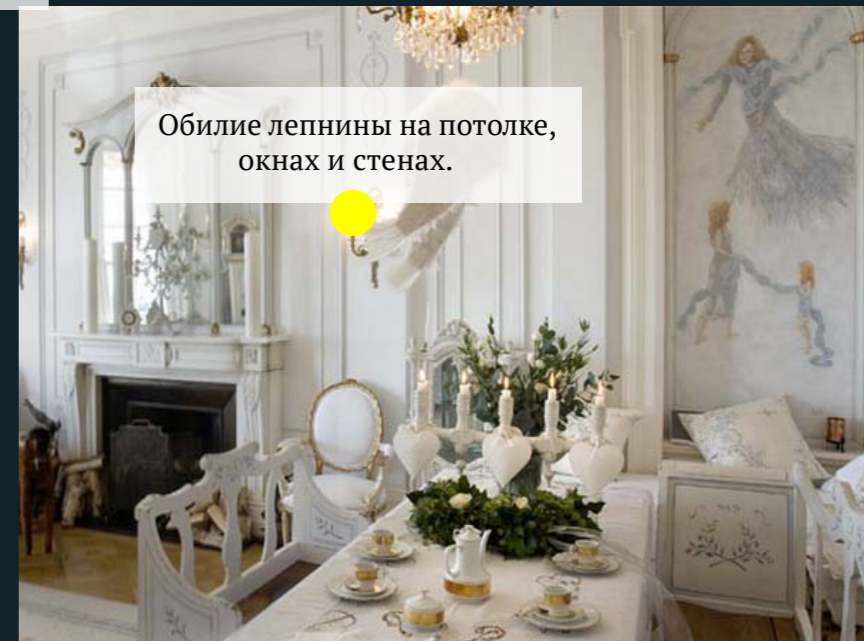
Часы, картины, вазы, статуэтки и другой декор.

Обилие зеркал.

Богатая мебель, украшенная позолотой, художественной резьбой, тканью, инкрустациями.

Цветовая палитра сочетает пастельные, светлые тона с позолотой.

Роскошно украшен каждый сантиметр пространства. Щедро используется мозаика, вышивка и особенно — дорогой многослойный текстиль.




Обилие лепнины на потолке, окнах и стенах.



## СТИЛЬ КЛАССИЦИЗМ

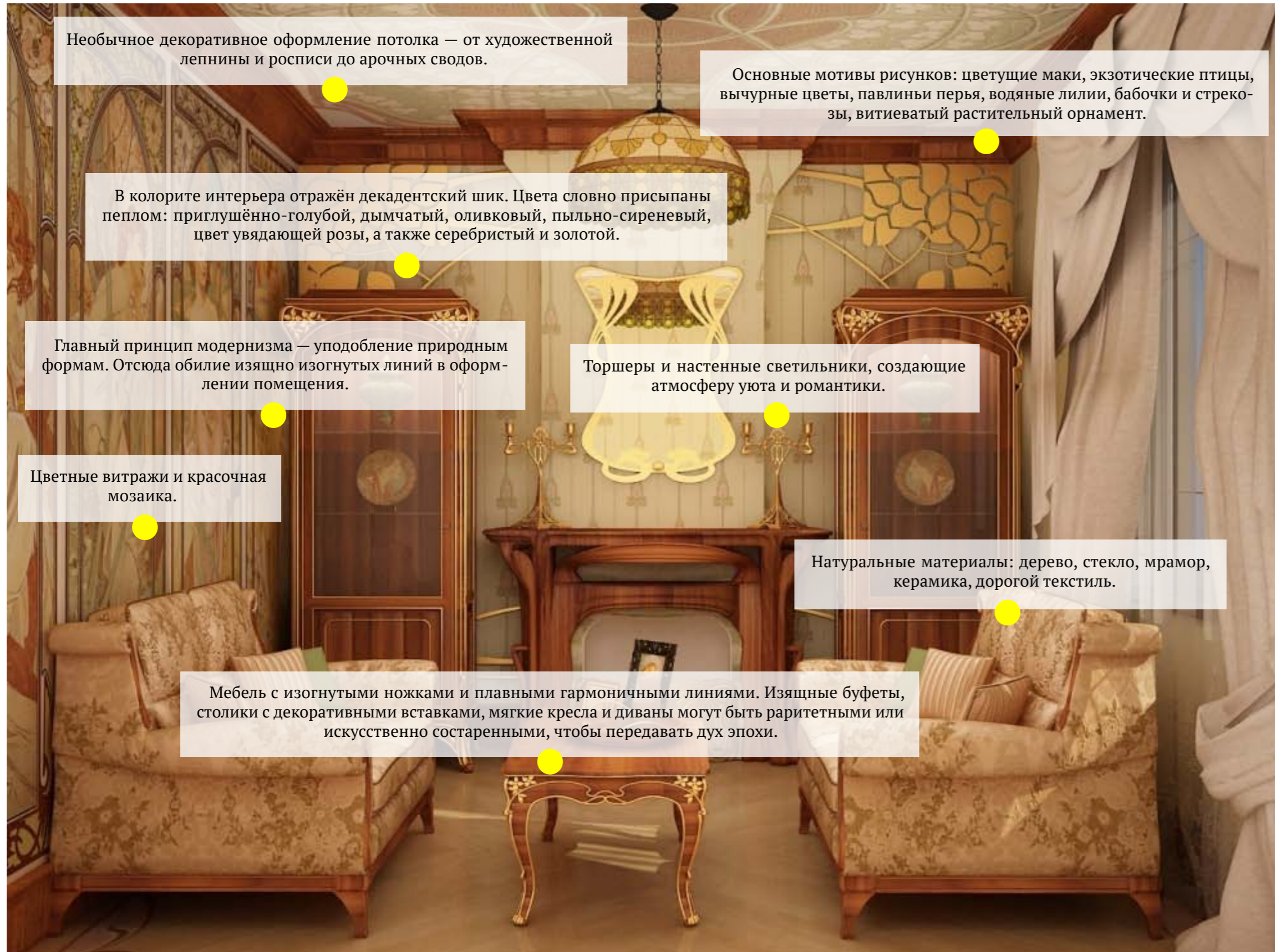
Классика жива — как Цой, Коко Шанель и Шекспир! Классический стиль в интерьере — безапелляционный ответ любому современному дизайну, особенно если пространство наполнено гармонией и изяществом.





## СТИЛЬ МОДЕРН (Арт-Нуво)

Плавные изгибы линий, игра света в цветных витражах, изысканная гармония мелочей... Модерн — это декадентский шик с его завораживающей декоративностью и таинственностью. А ещё это возможность не ограничивать фантазию в создании фантастически изящного интерьера!



Необычное декоративное оформление потолка — от художественной лепнины и росписи до арочных сводов.

Основные мотивы рисунков: цветущие маки, экзотические птицы, вычурные цветы, павлиньи перья, водяные лилии, бабочки и стрекозы, витиеватый растительный орнамент.

В колорите интерьера отражён декадентский шик. Цвета словно присыпаны пеплом: приглушённо-голубой, дымчатый, оливковый, пыльно-сиреневый, цвет увядающей розы, а также серебристый и золотой.

Главный принцип модернизма — уподобление природным формам. Отсюда обилие изящно изогнутых линий в оформлении помещения.

Торшеры и настенные светильники, создающие атмосферу уюта и романтики.

Цветные витражи и красочная мозаика.

Натуральные материалы: дерево, стекло, мрамор, керамика, дорогой текстиль.

Мебель с изогнутыми ножками и плавными гармоничными линиями. Изящные буфеты, столики с декоративными вставками, мягкие кресла и диваны могут быть раритетными или искусственно состаренными, чтобы передавать дух эпохи.

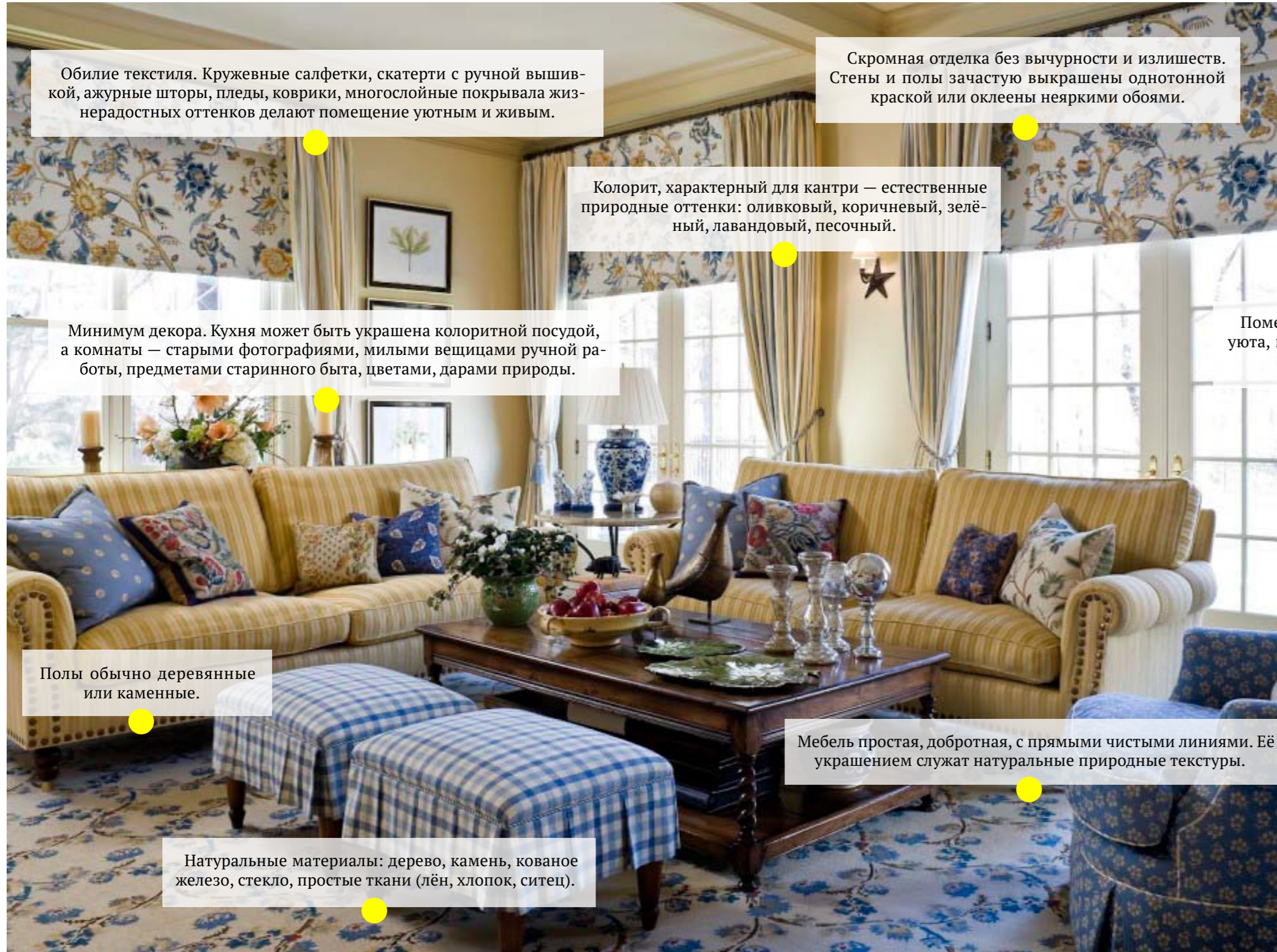






## СТИЛЬ КАНТРИ

Если и существует самый близкий к природе интерьерный стиль, то это, бесспорно, Кантри. Это направление очень емко укладывается в модное сейчас понятие «рустик»: кружева, вышивки, дары природы, натуральные текстуры. Просто? Да! Но в стиле Кантри присутствует именно та первородная простота, в которой и скрывается сама гениальность.



Обилие текстиля. Кружевные салфетки, скатерти с ручной вышивкой, ажурные шторы, пледы, коврики, многослойные покрывала жизнерадостных оттенков делают помещение уютным и живым.

Скромная отделка без вычурности и излишеств. Стены и полы зачастую выкрашены однотонной краской или оклеены неяркими обоями.

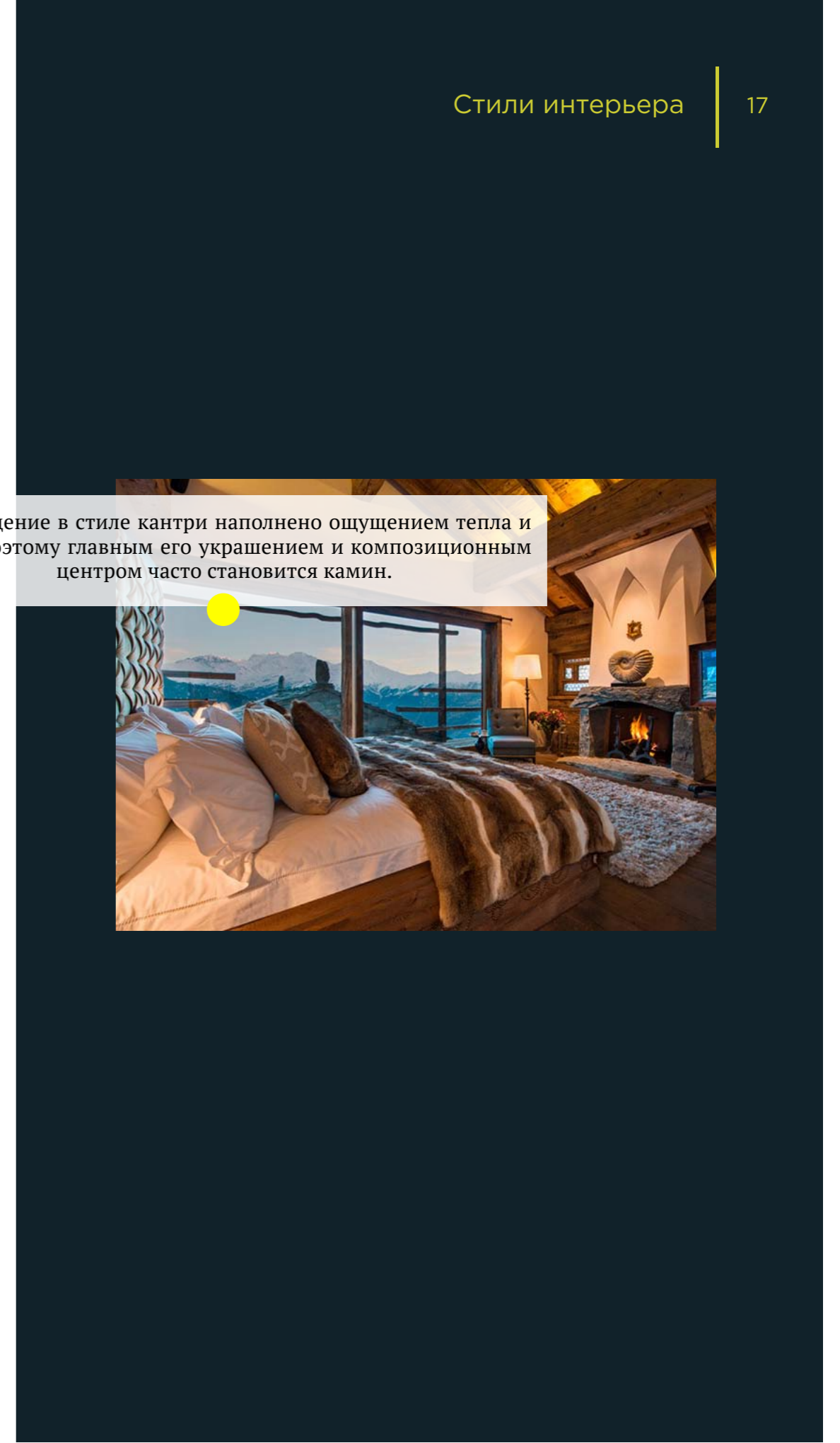
Колорит, характерный для кантри — естественные природные оттенки: оливковый, коричневый, зелёный, лавандовый, песочный.

Минимум декора. Кухня может быть украшена колоритной посудой, а комнаты — старыми фотографиями, милыми вещицами ручной работы, предметами старинного быта, цветами, дарами природы.

Полы обычно деревянные или каменные.

Мебель простая, добротная, с прямыми чистыми линиями. Её украшением служат натуральные природные текстуры.

Натуральные материалы: дерево, камень, кованое железо, стекло, простые ткани (лён, хлопок, ситец).



Помещение в стиле кантри наполнено ощущением тепла и уюта, поэтому главным его украшением и композиционным центром часто становится камин.



## СКАНДИНАВСКИЙ СТИЛЬ

Лаконичный до неприличия, скандинавский стиль не терпит пафоса и вычурности. В его молчаливом очаровании есть холодная нордическая практичность, которая способна покорить только человека с такой же интровертной сущностью. Всё самое интересное внутри — стоит только присмотреться!



Лаконичность вплоть до некой аскетичности. Скандинавский интерьер не терпит излишнего декора и вычурности. Украшением комнаты могут служить растения, фото в рамках, неброские постеры.

Монохромность и нейтральные цвета: белый, серый, чёрный.

Много света. Окна могут быть украшены лёгкими тканями, свободно пропускающими солнечные лучи, или их вовсе оставляют без штор.

Свободные пространства и чёткие линии.

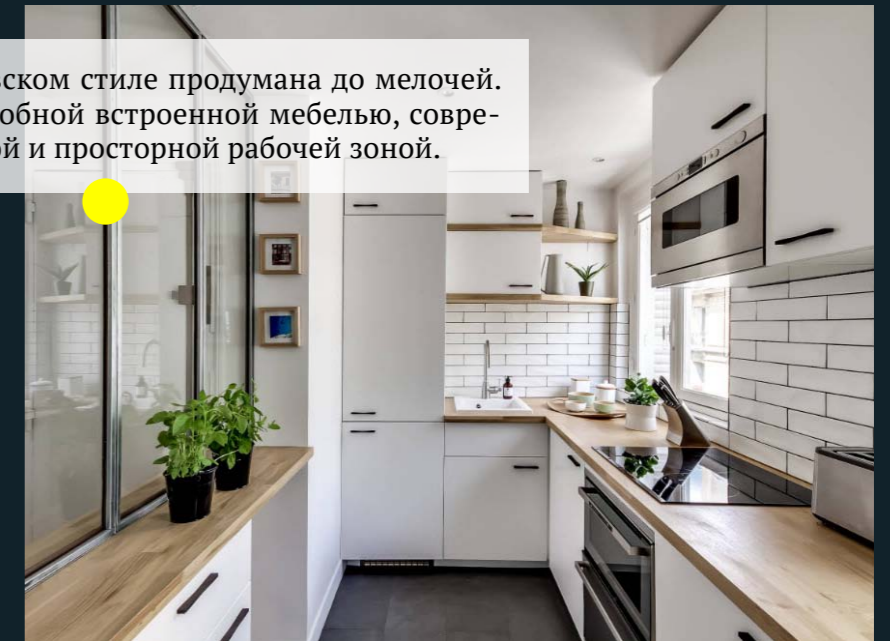
Светильники простых форм.

Природные материалы (в основном — дерево).

Мебель максимально функциональная и простая. Если это кровать, она может складываться; если комод — он оборудован множеством удобных ящичков.

Комфорт. Элементы интерьера должны быть в первую очередь практичны. Внутреннее содержание важнее внешней экзотичности.

Текстиль неброских оттенков добавляет помещению уюта: пледы крупной вязки, шерстяной ковёр, декоративные подушки.



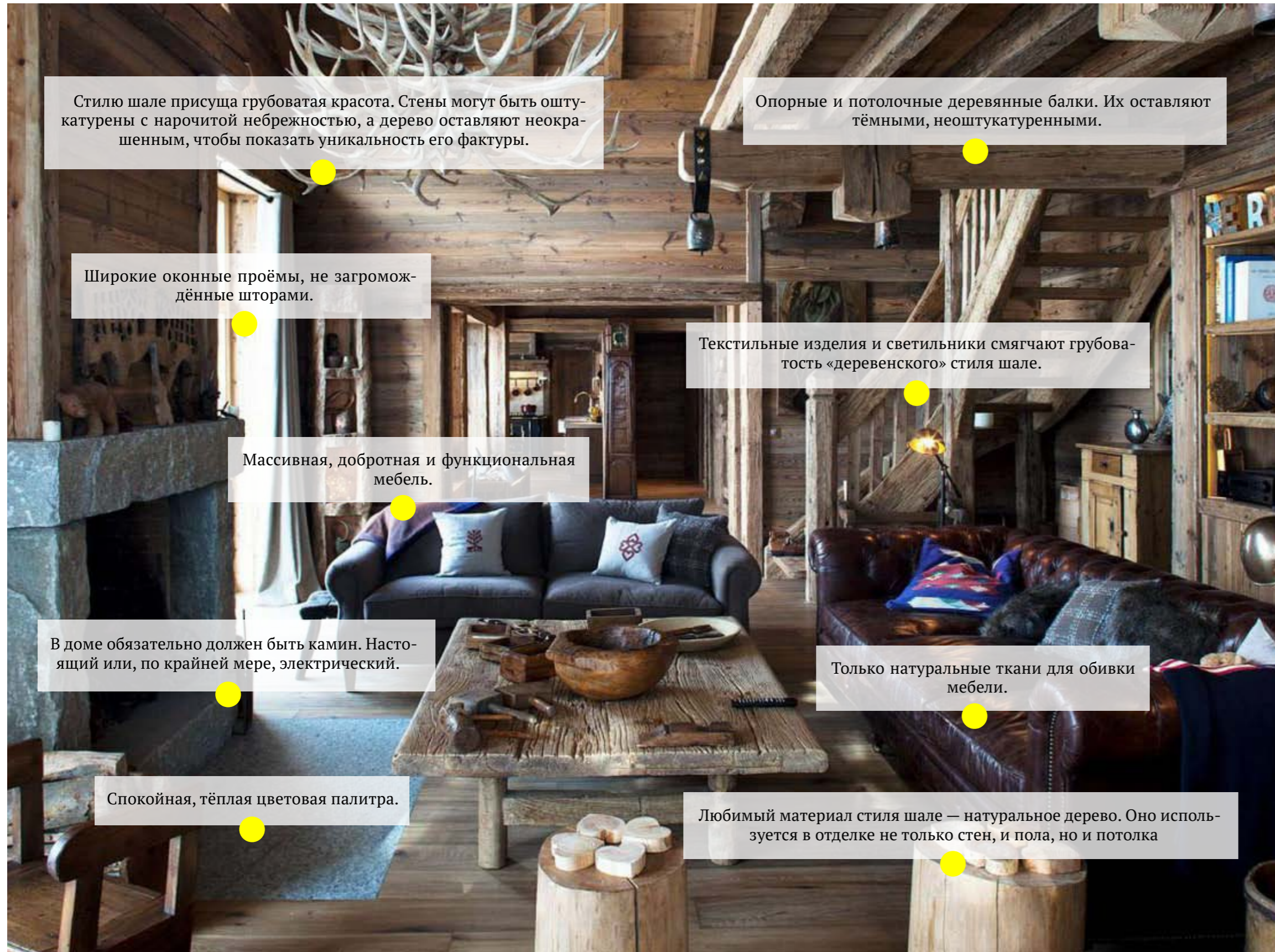
Кухня в скандинавском стиле продумана до мелочей. Она оборудована удобной встроенной мебелью, современной техникой и просторной рабочей зоной.





## СТИЛЬ ШАЛЕ

В швейцарских и австрийских Альпах живет народ простой, но дисциплинированный. Эти же качества проявляются и в стиле Шале: грубоватая красота и самобытность, делающая дом очень уютным и теплым. Так могла бы выглядеть берлога снежного человека, если бы он существовал. Впрочем, тогда об этом стиле так бы никто и не узнал. Спасибо альпийцам за вдохновение!



Стилю шале присуща грубоватая красота. Стены могут быть оштукатурены с нарочитой небрежностью, а дерево оставляют неокрашенным, чтобы показать уникальность его фактуры.

Опорные и потолочные деревянные балки. Их оставляют тёмными, неоштукатуренными.

Широкие оконные проёмы, не загромождённые шторами.

Текстильные изделия и светильники смягчают грубоватость «деревенского» стиля шале.

Массивная, добротная и функциональная мебель.

В доме обязательно должен быть камин. Настоящий или, по крайней мере, электрический.

Только натуральные ткани для обивки мебели.

Спокойная, тёплая цветовая палитра.

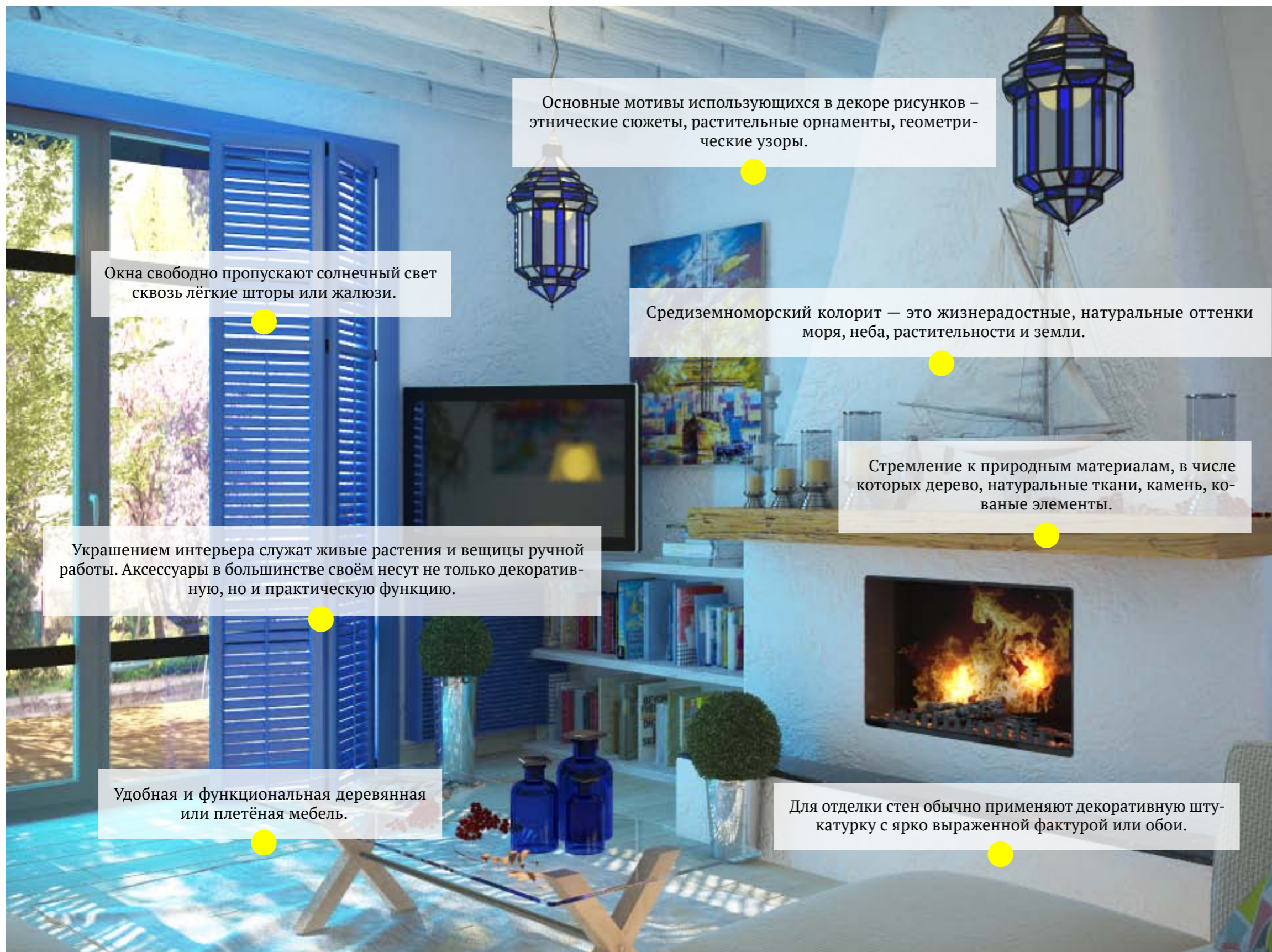
Любимый материал стиля шале — натуральное дерево. Оно используется в отделке не только стен, и пола, но и потолка





## СРЕДИЗЕМНОМОРСКИЙ СТИЛЬ

Как в интерьере передать очарование портового города, радость прогретого солнцем дня и манящий запах солёного ветра? Взять все элементы средиземноморского стиля и приправить их хорошей порцией позитива — прямо как в Италии.



Основные мотивы использующихся в декоре рисунков – этнические сюжеты, растительные орнаменты, геометрические узоры.

Окна свободно пропускают солнечный свет сквозь лёгкие шторы или жалюзи.

Средиземноморский колорит — это жизнерадостные, натуральные оттенки моря, неба, растительности и земли.

Стремление к природным материалам, в числе которых дерево, натуральные ткани, камень, кованые элементы.

Украшением интерьера служат живые растения и вещицы ручной работы. Аксессуары в большинстве своём несут не только декоративную, но и практическую функцию.

Удобная и функциональная деревянная или плетёная мебель.

Для отделки стен обычно применяют декоративную штукатурку с ярко выраженной фактурой или обои.

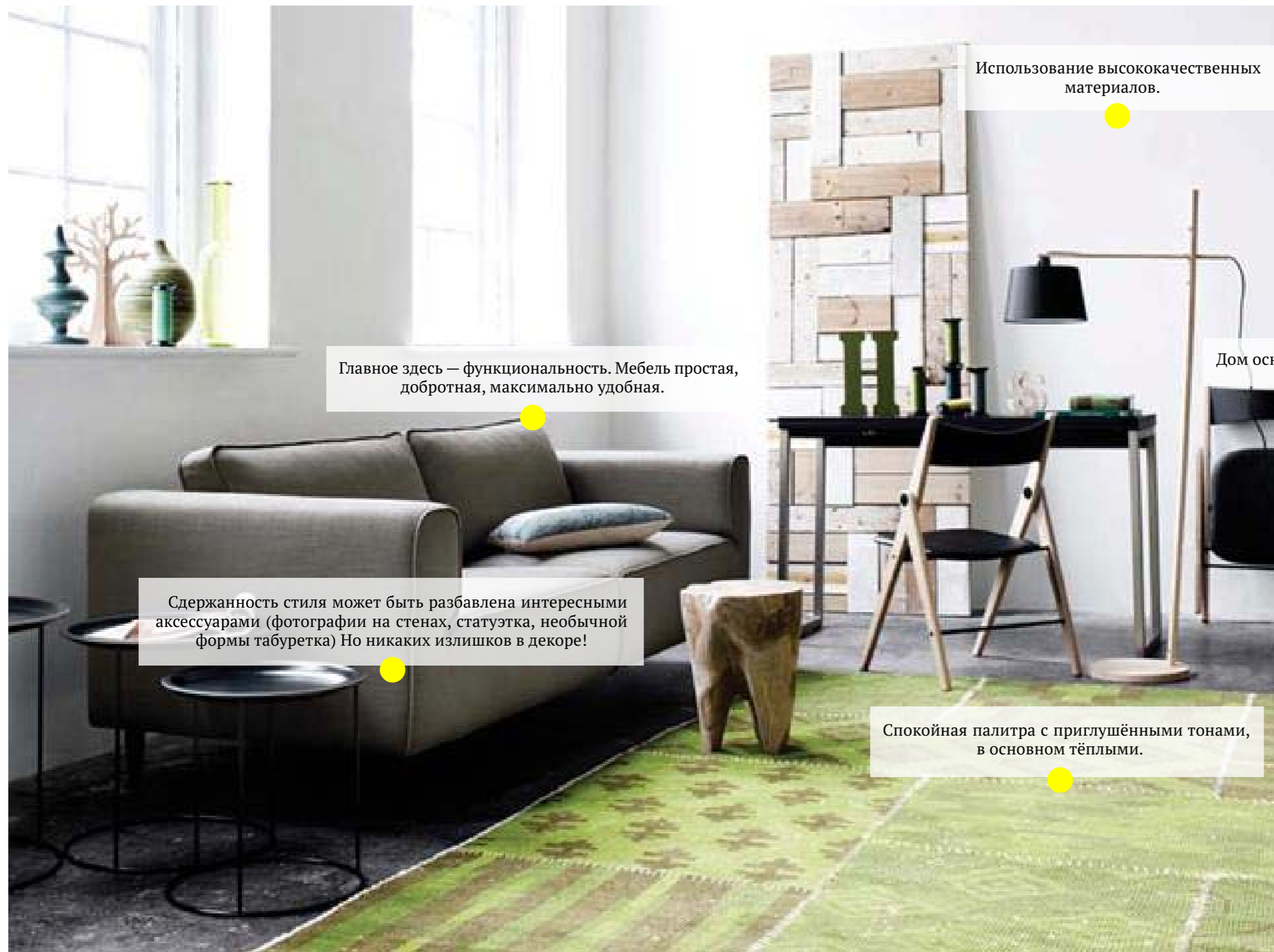






## НЕМЕЦКИЙ СТИЛЬ

«Тот, у кого есть хороший жизненный план, вряд ли будет думать о чём-то ещё». От своих основателей немецкий стиль перенял рационализм и прагматичность. Кто не согласен — выйти из строя!



Главное здесь — функциональность. Мебель простая, добротная, максимально удобная.

Сдержанность стиля может быть разбавлена интересными аксессуарами (фотографии на стенах, статуэтка, необычной формы табуретка) Но никаких излишков в декоре!

Использование высококачественных материалов.

Спокойная палитра с приглушёнными тонами, в основном тёплыми.

Дом оснащён современной техникой.





## НЬЮ-ЙОРКСКИЙ СТИЛЬ (ЛОФТ)

Помещения, выглядящие как заброшенная фабрика или чердак — уже давно не пристанища для бездомных, а модные лофт-пространства для творческих душ! Ну, кто еще согласится жить среди всей этой необжитой какофонии?!



Главная черта такого интерьера — необработанные кирпичные стены, балки и трубы. Всё это не прячется, а демонстрируется как элемент стиля.

Широкие оконные проёмы, которые зачастую ничем не закрываются.

Высокие потолки и свободные пространства с открытой планировкой.

Много точечных источников света.

Лофт стремится к простоте и минимализму. Из предметов обстановки должны быть лишь необходимые. Они функциональны и удобны.

Материалом для отделки пола часто служит паркет.

Украшением такого помещения может стать граффити, постеры, современная живопись, фотографии, необычные арт-объекты – всё, что подскажет фантазия.

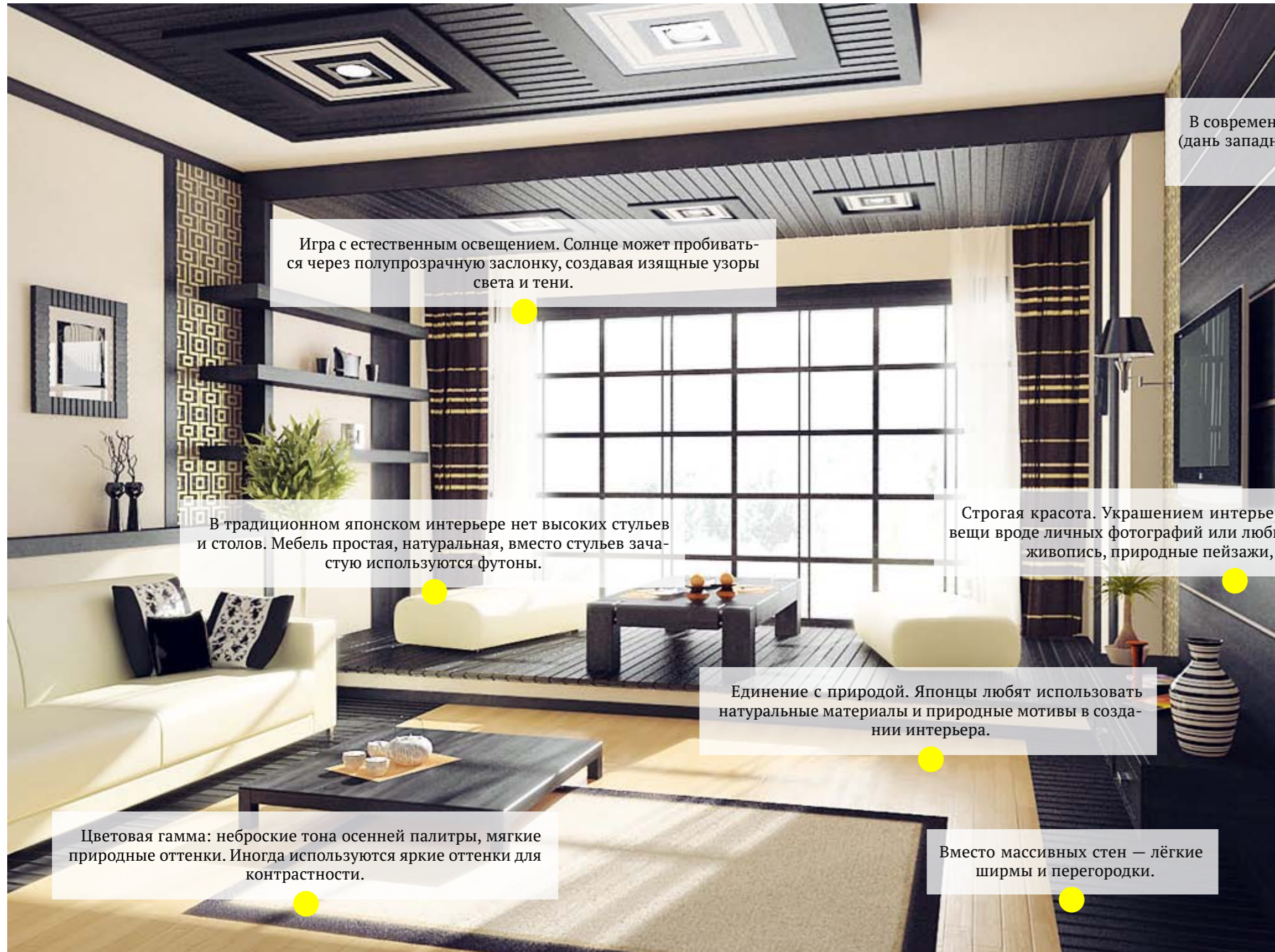
Интересный эффект даёт сочетание присущего лофту эффекта «необжитости» с традиционными интерьерными аксессуарами вроде уютных диванных подушек, камина или мягкого коврика.





## ЯПОНСКИЙ СТИЛЬ

Минимализм, поэтичность и любовь к красоте — куда в японском стиле без этого? Чтобы обжиться в таком пространстве, и сам хозяин должен знать о Японии чуть больше, чем суши, Фудзи и анимэ.



Игра с естественным освещением. Солнце может пробиваться через полупрозрачную занавеску, создавая изящные узоры света и тени.

В традиционном японском интерьере нет высоких стульев и столов. Мебель простая, натуральная, вместо стульев зачастую используются futony.

Единение с природой. Японцы любят использовать натуральные материалы и природные мотивы в создании интерьера.

Цветовая гамма: неброские тона осенней палитры, мягкие природные оттенки. Иногда используются яркие оттенки для контрастности.

Вместо массивных стен — лёгкие ширмы и перегородки.

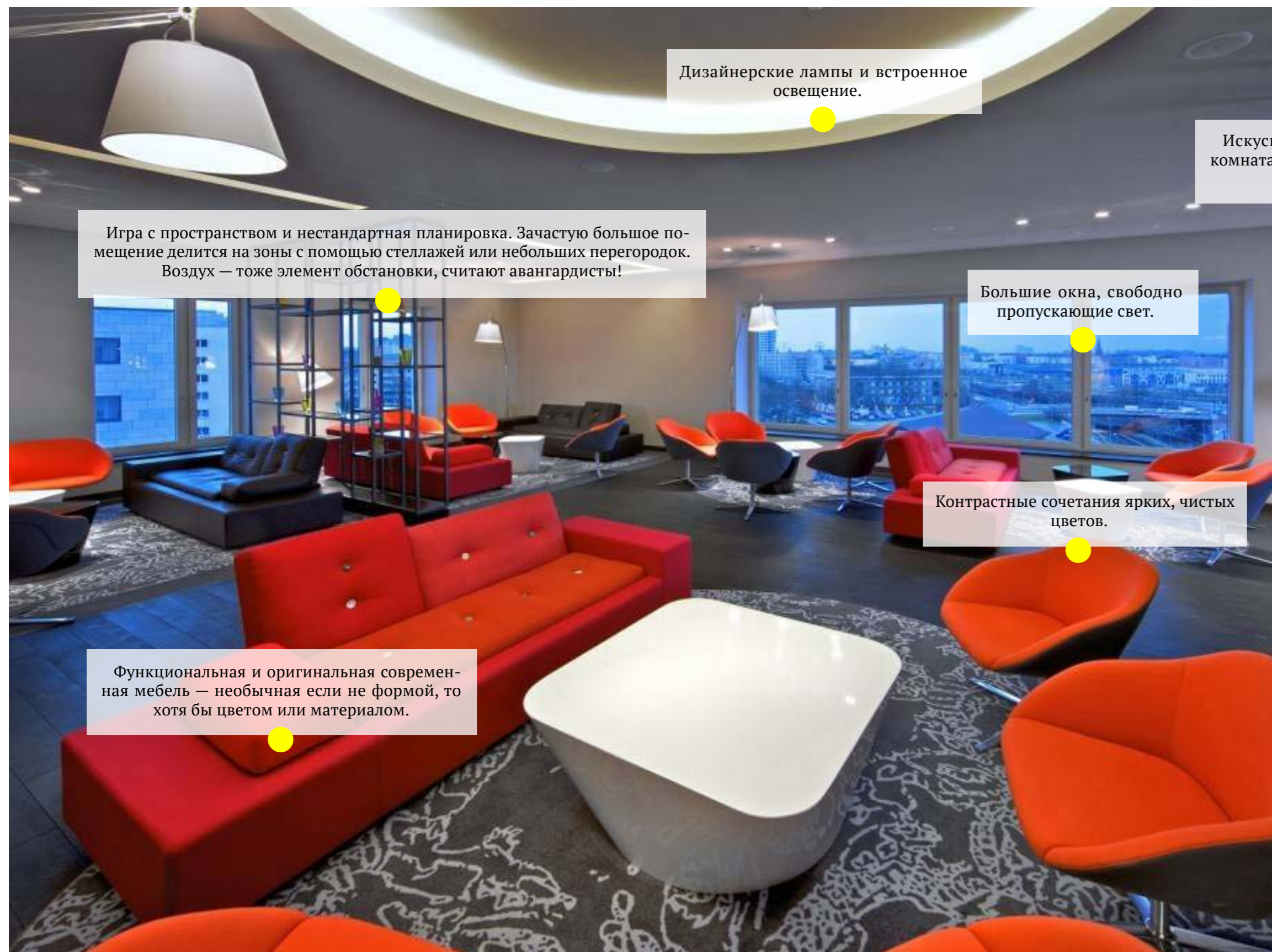
В современных японских интерьерах зачастую ставятся кровати (дань западному образу жизни), но они остаются низкими, словно со спиленными ножками.





## СТИЛЬ АВАНГАРД

Авангардизм — это новаторство. Передовые материалы, эксперименты с формой и цветом, полная свобода воображения. Анархия — мать порядка? Нет! Этот «хулиганский» стиль, как никакой другой, имеет свои правила.



Дизайнерские лампы и встроенное освещение.

Искусное «сочетание несочетаемого». Например, ванная комната, в которой изображение пары купидонов соседствует с ультрасовременной яркой мебелью.

Игра с пространством и нестандартная планировка. Зачастую большое помещение делится на зоны с помощью стеллажей или небольших перегородок. Воздух — тоже элемент обстановки, считают авангардисты!

Большие окна, свободно пропускающие свет.

Контрастные сочетания ярких, чистых цветов.

Функциональная и оригинальная современная мебель — необычная если не формой, то хотя бы цветом или материалом.



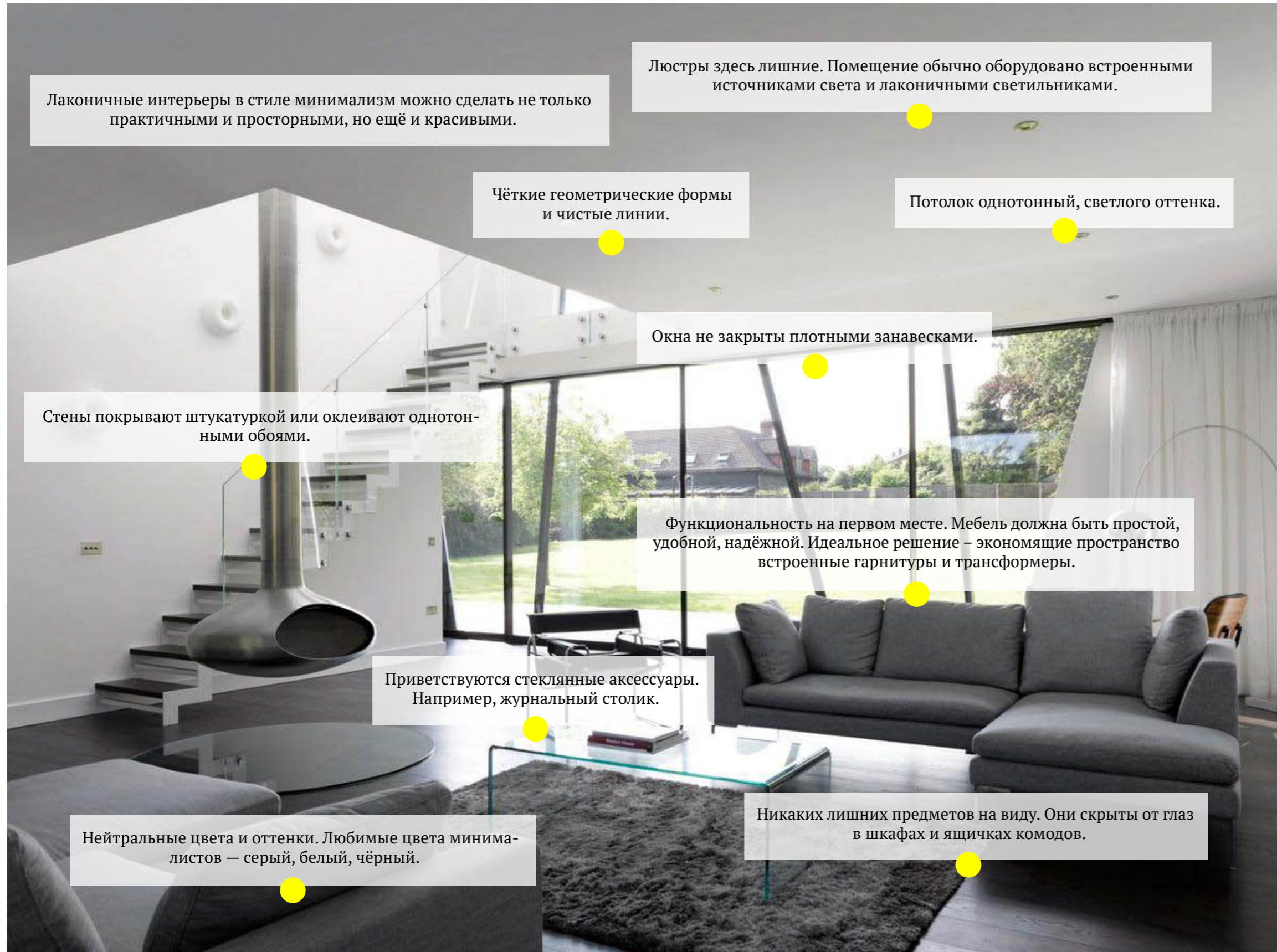
В такое помещение органично вписывается современная техника.





## СТИЛЬ МИНИМАЛИЗМ

Все помнят игру «крестики-нолики»? Минимализм в его самом неприкрытом виде. Но как увлекательно — можно ведь часами полосовать страницы. Так же и с интерьером в стиле Минимализм — разгадывай его хоть до умопомрачения, а если знаешь секрет, то всегда выиграешь.



Лаконичные интерьеры в стиле минимализм можно сделать не только практичными и просторными, но ещё и красивыми.

Люстры здесь лишние. Помещение обычно оборудовано встроенными источниками света и лаконичными светильниками.

Чёткие геометрические формы и чистые линии.

Потолок однотонный, светлого оттенка.

Окна не закрыты плотными занавесками.

Стены покрывают штукатуркой или оклеивают однотонными обоями.

Функциональность на первом месте. Мебель должна быть простой, удобной, надёжной. Идеальное решение – экономящие пространство встроенные гарнитуры и трансформеры.

Приветствуются стеклянные аксессуары. Например, журнальный столик.

Нейтральные цвета и оттенки. Любимые цвета минималистов – серый, белый, чёрный.

Никаких лишних предметов на виду. Они скрыты от глаз в шкафах и ящичках комодов.





## СТИЛЬ ХАЙ-ТЕК

Почему-то многие думают, что хай-тек — это как космический корабль изнутри. Как будто кто-то в здравом уме согласится жить в таком пространстве. Между тем, поклонников хай-тека миллионы, и большинство этих людей обладает тонким чувством стиля и не меньшей тягой к уюту, чем другие. Хай-тек — это не просто архитектура, а математика, помноженная на искусство в кубе.



Стены гладкие, чаще всего выдержаны в одном цвете.

Чёткая и простая геометрия.

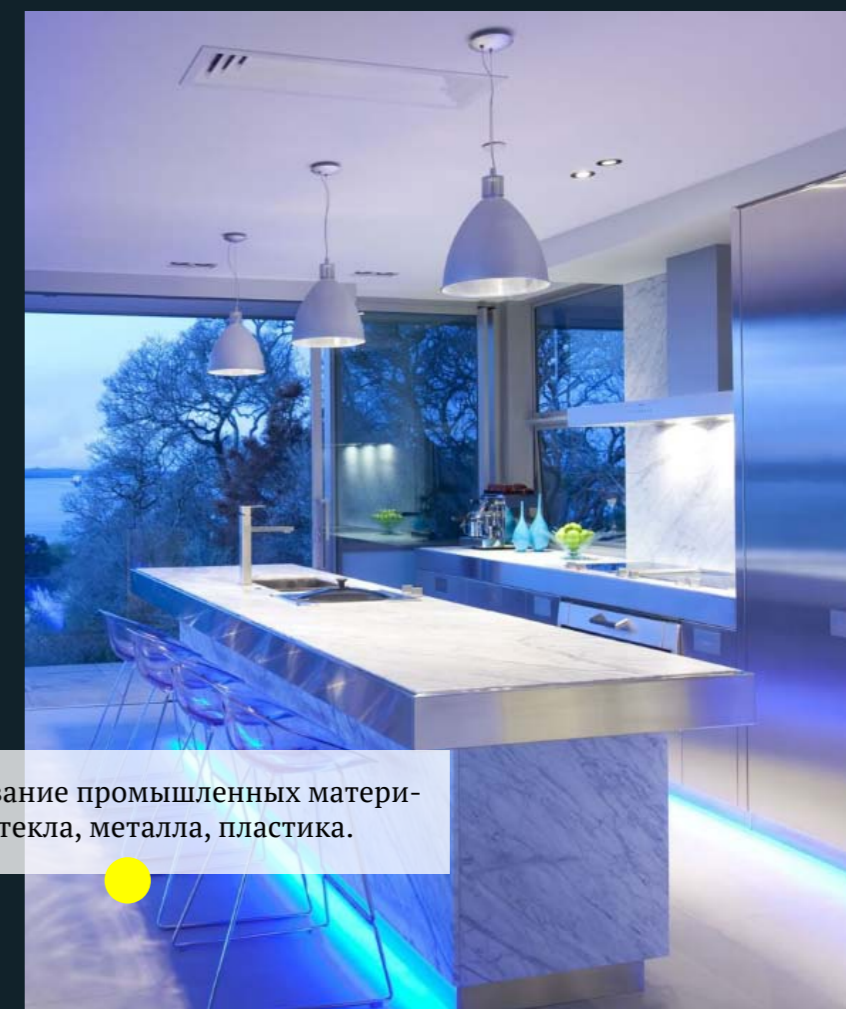
Строгость и урбанистичность стиля хай-тек не лишена грациозности. Украсить интерьер можно аксессуаром, нарушающим законы стиля — например, необычно изогнутой полкой.

Обилие источников света. Оконные проёмы не закрыты шторами. Свет и лёгкость помещению придают многочисленные светильники лаконичных форм.

Чёрный, белый, серый, цвет металла и другие холодные тона составляют основную цветовую гамму стиля хай-тек.

Мебель простая, функциональная, без лишних деталей.

Гладкие, ровные, блестящие поверхности.



Использование промышленных материалов: стекла, металла, пластика.



## УРБАН

Для энергичных и уверенных в себе людей, которые даже в центре города чувствуют себя как дома. А дома стремятся создать максимально функциональное и удобное пространство. «Уличный» стиль урбан экспрессивен, брутален и открыт к экспериментам.

«Урбан» передаёт дух улицы, кипящей городской жизни. Жилое помещение может напоминать пространство индустриального помещения или кафе.

Материалы соответствуют атмосфере современного города. Бетон, гладкие металлические поверхности, облупившаяся штукатурка, старый кирпич. Но есть здесь место и дереву!

Украшением интерьера могут служить декоративные наклейки, современная живопись, фотографии, граффити.

Стекло — один из любимых материалов стиля урбан. Стеклянными могут быть межкомнатные двери, столики, полки, аксессуары.

Мебель лаконичная, современная, зачастую трансформирующаяся.

Белый и чёрный и все оттенки серого — основа цветовой гаммы стиля. Широко используются также бежевый, кремовый, коричневый.

Свобода для жизни: пространство не загромождено мебелью и лишними аксессуарами.





## ЭКО-СТИЛЬ

Эко-стиль если и не возвращает человека к природе, то хотя бы даёт возможность отдохнуть умом и телом в гармоничном, безопасном и комфортном пространстве. Если бы человек мог создать из подручных средств «лоно природы», то оно точно было бы выполнено в эко-стиле!



Шторы лёгкие или и вовсе отсутствуют.

Побольше зелени: от оттенков зелёного и растительных мотивов в оформлении помещения до живых цветов.

Удобная плетёная или деревянная мебель.

Не навязчивые натуральные оттенки: терракотовый, песочный, молочный, древесный, лазурный, бежевый, цвет морской волны.

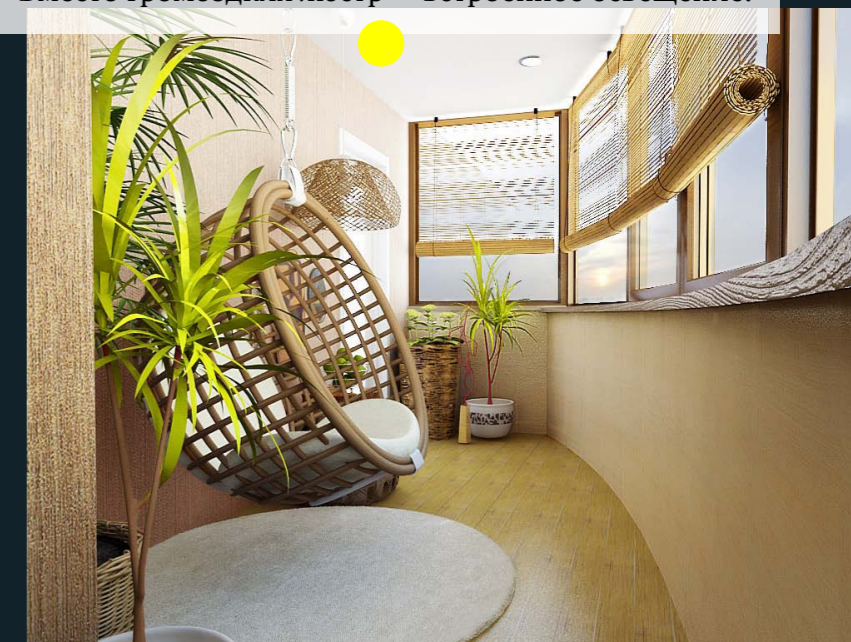
Натуральные материалы или, по крайней мере, их имитация.

Украшением интерьера могут служить замысловатые коряги, пейзажи, керамические вещицы, плетёные корзины, цветы.

Эко-стиль стремится к минимализму. Помещения не загромождены излишней мебелью и декором. Помещения просторные, свободные.

Преимущественно натуральные ткани — хлопок, лён. Для обивки мебели — рогожка.

Вместо громоздких люстр — встроенное освещение.







## СТИЛЬ ФЬЮЖН

Фьюжн для тех, кому одного стиля мало! Это как блюда на праздничном столе у хорошей хозяйки — всё очень аппетитно и прекрасно усваивается, если знать меру. Фьюжн предоставляет полную свободу в выборе материалов, оттенков и учит сочетать эклектичные аксессуары в гармоничное целое. Эквилибристика, да и только!



Контрасты. В таком интерьере вторую жизнь могут получить антикварные вещицы, соседствующие с современными аксессуарами. Например, старинные часы или люстра.

Много света. Светильники, настольные лампы, бра – они словно маленькие прожекторы помогут акцентировать разные части помещения.

Необычные дизайнерские элементы декора. Дополнять обстановку могут и предметы, которые изначально не создавались для декора помещения. Например, уличные указатели или манекен.

«Организованный беспорядок». Гармония стиля фьюжен строится на выдержанном стиле при кажущемся буйстве красок и идей.

Дерзкие, насыщенные, сочные цвета: малиновый, бирюзовый, лиловый, фуксия, небесно-голубой, лимонный.

Белые поверхности, делающие помещение более свежим и светлым.

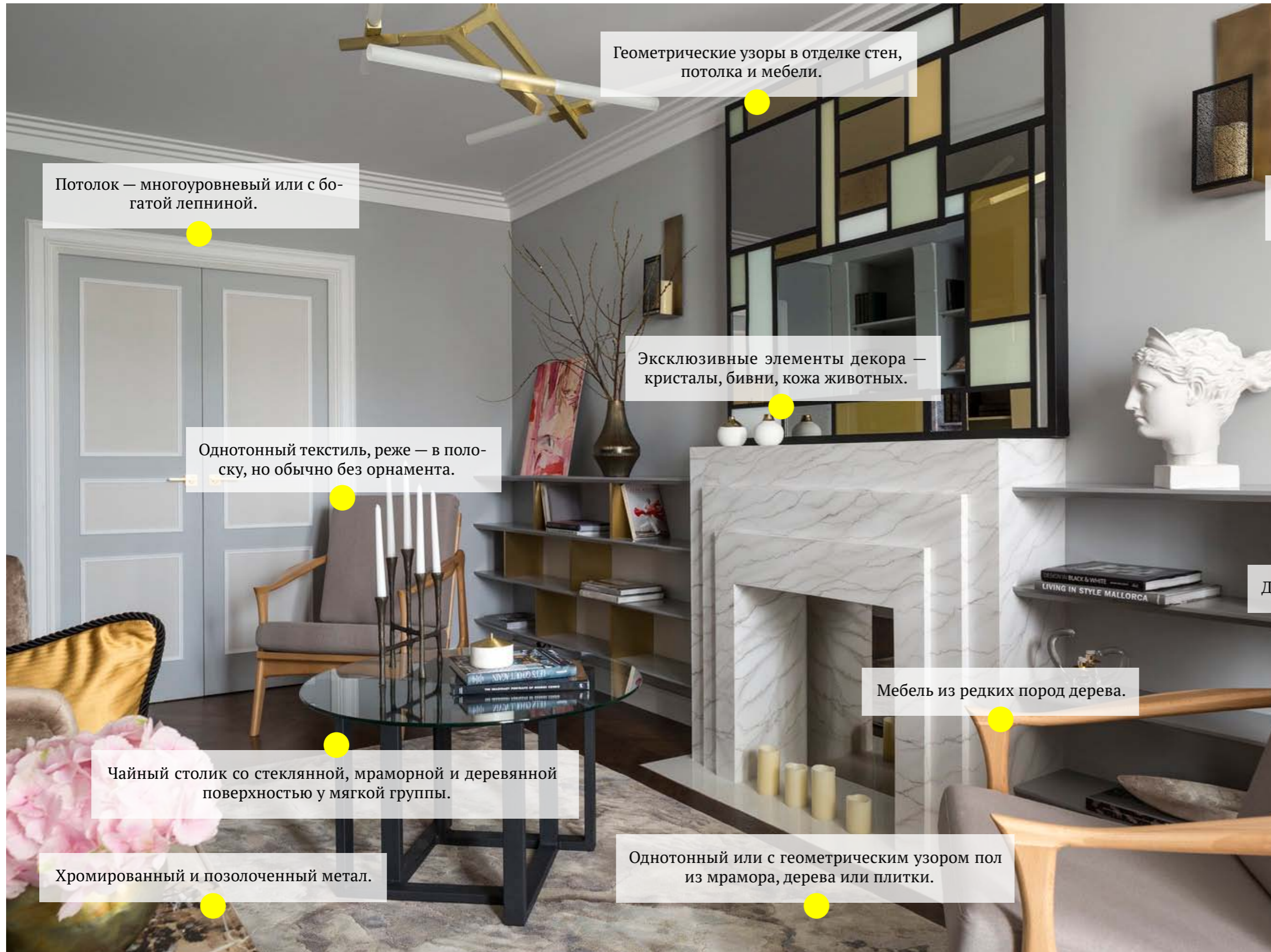
Фактурные, приятные на ощупь поверхности. Широко используется текстиль.





## АРТ-ДЕКО

Арт-деко — один из самых дипломатичных стилей из всех, поскольку ему удастся прекрасно ладить и с поклонниками классических интерьеров, и с любителями хай-тека, и с теми, кто находит вдохновение в стиле фьюжн. При мастерском исполнении интерьер в стиле арт-деко никогда не выйдет из моды, однако первоначальные затраты на воплощение дизайнерских идей могут быть весьма высокими.



Геометрические узоры в отделке стен, потолка и мебели.

Потолок — многоуровневый или с богатой лепниной.

Однотонный текстиль, реже — в полосу, но обычно без орнамента.

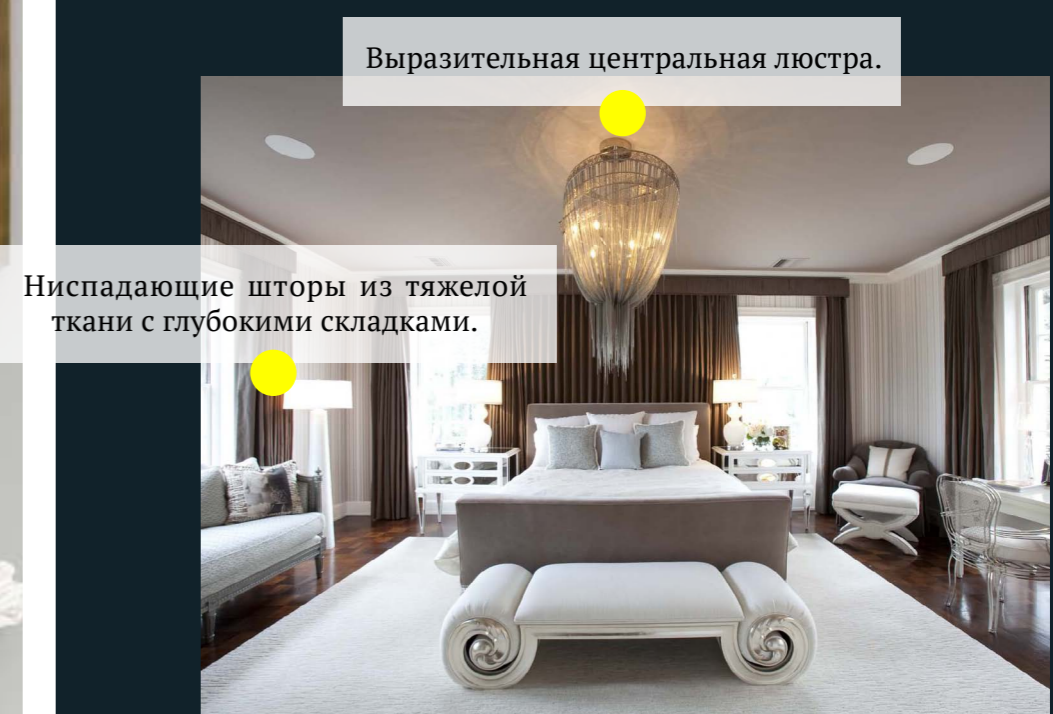
Эксклюзивные элементы декора — кристаллы, бивни, кожа животных.

Мебель из редких пород дерева.

Чайный столик со стеклянной, мраморной и деревянной поверхностью у мягкой группы.

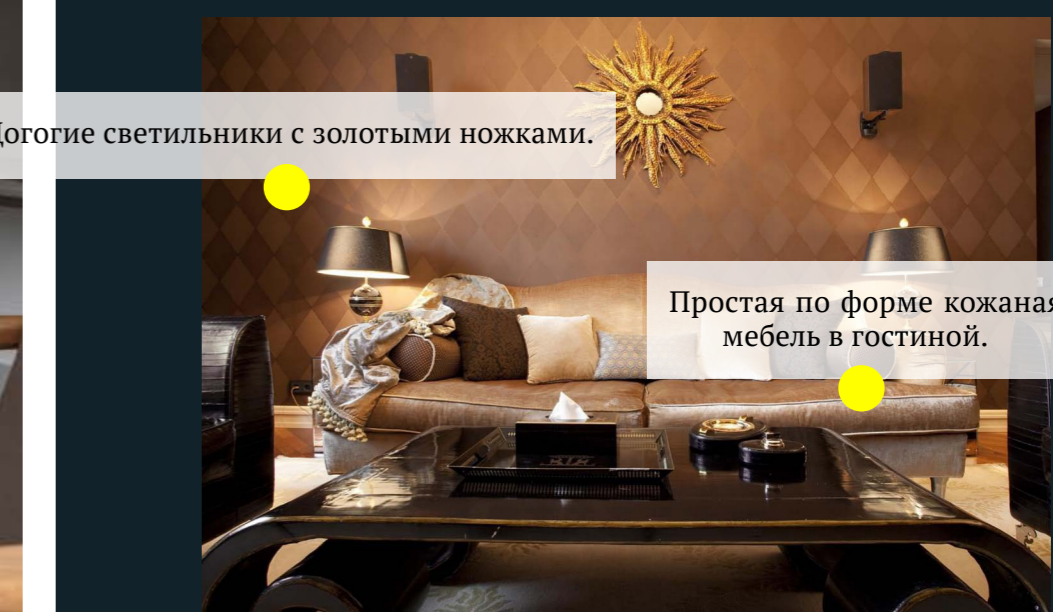
Хромированный и позолоченный металл.

Однотонный или с геометрическим узором пол из мрамора, дерева или плитки.



Выразительная центральная люстра.

Ниспадающие шторы из тяжелой ткани с глубокими складками.



Дорогие светильники с золотыми ножками.

Простая по форме кожаная мебель в гостиной.



# СК УЮТНЫЙ ДОМ

СОЗДАЕМ КОМФОРТ

ТЕЛ.: 8 (495) 928 78 20

Г. МОСКВА, УЛ. ЮЖНОПОРТОВАЯ,  
Д.7, СТР. 7, ОФИС 505,  
МЕТРО КОЖУХОВСКАЯ

СВЯЖИТЕСЬ С НАМИ!